



Em 31 de Dezembro de 2020

UNIDADE MONETÁRIA (1)

RUBRICAS	NOTAS	DATAS		
		31 Dez 2020	31 Dez 2019	Variância
<b><u>ATIVO</u></b>				
<b>Ativo</b>				
<b>Ativo não corrente</b>				
Ativos fixos tangíveis		946.912,46	959.978,14	-1,36%
Investimentos financeiros		3.161,06	3.933,25	-19,63%
		<b>950.073,52</b>	<b>963.911,39</b>	-1,44%
<b>Ativo corrente</b>				
Inventários		8.498,92	4.216,28	101,57%
Créditos a receber		30.456,57	18.986,99	60,41%
Estado e outros entes públicos		2.388,87	1.174,37	103,42%
Fundadores/Beneméritos/Patrocinadores/Doadores/Associados/Membros		1.093,00	985,00	10,96%
Outros ativos correntes		0,00	8.674,92	-100,00%
Diferimentos		4.863,90	4.610,05	5,51%
Caixa e depósitos bancários		202.772,03	121.728,12	66,58%
		<b>250.073,29</b>	<b>160.375,73</b>	55,93%
<b>Total do Ativo</b>		<b>1.200.146,81</b>	<b>1.124.287,12</b>	6,75%
<b><u>FUNDOS PATRIMONIAIS E PASSIVO</u></b>				
<b>Fundos Patrimoniais</b>				
Resultados transitados		371.094,60	350.323,65	5,93%
Outras variações nos fundos patrimoniais		610.186,67	626.579,01	-2,62%
Resultado líquido do período		84.868,06	20.770,95	308,59%
<b>Total dos fundos patrimoniais</b>		<b>1.066.149,33</b>	<b>997.673,61</b>	6,86%
<b>Passivo</b>				
<b>Passivo não corrente</b>				
Financiamentos obtidos		6.583,84	12.235,84	-46,19%
		<b>6.583,84</b>	<b>12.235,84</b>	-46,19%
<b>Passivo corrente</b>				
Fornecedores		14.871,46	12.904,78	15,24%
Estado e outros entes públicos		10.887,07	13.670,70	-20,36%
Financiamentos obtidos		5.651,96	5.647,56	0,08%
Diferimentos		24,00	162,00	-85,19%
Outros passivos correntes		95.979,15	75.691,47	26,80%
		<b>127.413,64</b>	<b>108.076,51</b>	17,89%
<b>Total do Passivo</b>		<b>133.997,48</b>	<b>120.312,35</b>	11,37%
<b>Total dos Fundos Patrimoniais e do Passivo</b>		<b>1.200.146,81</b>	<b>1.117.985,96</b>	7,35%

(1) - Euro

A Direção

*Francisco de Jesus Silva*  
*Francisco de Jesus Silva*  
*Fátima Margarida Soares das Santos*  
*Jose M. S. Pires*

O Contabilista Certificado

( CC nº 39969 )



Em 31 de Dezembro de 2020

UNIDADE MONETÁRIA (1)

RENDIMENTOS E GASTOS	NOTAS	PERÍODOS		Variância
		2020	2019	
Vendas e serviços prestados		397.340,59	421.346,98	-5,70%
Subsídios, doações e legados à exploração		367.122,74	298.537,41	22,97%
Variação nos inventários da produção		0,00	0,00	0,00%
Trabalhos para a própria entidade		0,00	0,00	0,00%
Custo das mercadorias vendidas e das matérias consumidas		-108.182,14	-124.120,42	12,84%
Fornecimentos e serviços externos		-81.481,21	-84.942,55	4,07%
Gastos com o pessoal		-460.434,88	-462.061,63	0,35%
Ajustamentos de inventários (perdas/reversões)		0,00	0,00	0,00%
Imparidade de dívidas a receber (perdas/reversões)		0,00	-1.587,88	100,00%
Provisões (aumentos/reduções)		0,00	0,00	0,00%
Provisões específicas (aumentos/reduções)		0,00	0,00	0,00%
Outras imparidades (perdas/reversões)		0,00	0,00	0,00%
Aumentos/reduções de justo valor		0,00	0,00	0,00%
Outros rendimentos e ganhos		20.615,65	24.313,21	-15,21%
Outros gastos e perdas		-232,68	-571,51	59,29%
Resultado antes de depreciações, gastos de financiamento e impostos		134.748,07	70.913,61	90,02%
Gastos/reversões de depreciação e de amortização		-49.902,75	-49.962,67	0,12%
Resultado operacional (antes de gastos de financiamento e impostos)		84.845,32	20.950,94	304,97%
Juros e rendimentos similares obtidos		153,58	0,00	0,00%
Juros e gastos similares suportados		-130,84	-179,99	27,31%
Resultados antes de impostos		84.868,06	20.770,95	308,59%
Imposto sobre o rendimento do período		0,00	0,00	0,00%
Resultado líquido do período		84.868,06	20.770,95	308,59%

(1) - Euro

A Direcção

*[Handwritten signature]*  
*[Handwritten signature]*  
*[Handwritten signature]*  
*[Handwritten signature]*

O Contabilista Certificado

*[Handwritten signature]*  
 ( CC nº 39969 )



Demonstração dos Fluxos de Caixa

Em 31 de Dezembro de 2020

UNIDADE MONETÁRIA (1)

RUBRICAS	NOTAS	DATAS		
		2020	2019	Variância
<b>Fluxo de caixa das atividades operacionais - método direto</b>				
Recebimentos de clientes e utentes		414.553,42	443.936,66	-6,62%
Pagamentos a fornecedores		-196.953,78	-234.028,29	15,84%
Pagamentos ao pessoal		-449.687,31	-453.669,61	0,88%
Caixa gerada pelas operações		-232.087,67	-243.761,24	4,79%
Outros recebimentos/pagamentos		350.038,92	298.394,46	17,31%
Fluxos de caixa das atividades operacionais (1)		117.951,25	54.633,22	115,90%
<b>Fluxos de caixa das atividades de investimento</b>				
Pagamentos respeitantes a:				
Ativos fixos tangíveis		-32.057,33	-4.652,50	-589,03%
Investimentos financeiros		-999,46	-934,16	-6,99%
Recebimentos provenientes de:				
Ativos fixos tangíveis		0,00	-1.064,89	100,00%
Investimentos financeiros		1.927,89	0,00	0,00%
Fluxos de caixa das atividades de investimento (2)		-31.128,90	-6.651,55	-367,99%
<b>Fluxos de caixa das atividades de financiamento</b>				
Recebimentos provenientes de:				
Pagamentos respeitantes a:				
Financiamentos obtidos		-5.647,60	-5.647,56	0,00%
Juros e gastos similares		-81,04	-130,19	37,75%
Outras operações de financiamento		-49,80	-49,80	0,00%
Fluxo de caixa das atividades de financiamento (3)		-5.778,44	-5.827,55	0,84%
Varição de caixa e seus equivalentes (1+2+3)		81.043,91	42.154,12	92,26%
Efeito das diferenças de câmbio		0,00	0,00	0,00%
Caixa e seus equivalentes no início de período		121.728,12	79.574,00	52,97%
Caixa e seus equivalentes no fim de período		202.772,03	121.728,12	66,58%

(1) - Euro

A Direção

*Franklin Sousa Simões*  
*Fátima Margarida Marques dos Santos*  
*Luís M. S. Lirio*

O Contabilista Certificado

( CC n.º 39969 )

## Demonstração das Alterações nos Fundos Próprios

### Demonstração das Alterações nos Fundos Próprios no período 2019

UNIDADE MONETÁRIA: Euros

Descrição	NOTAS	Fundos	Excedentes técnicos	Reservas	Resultados transitados	Excedentes de revalorização	Outras variações nos fundos patrimoniais	Resultado líquido do período	Total
POSICÃO NO INÍCIO DO PERÍODO 2019		0,00	0,00	0,00	305.796,75	0,00	642.974,25	38.767,27	987.535,27
ALTERAÇÕES NO PERÍODO		0,00	0,00	0,00	44.526,90	0,00	-16.392,24	-38.767,27	-10.632,61
RESULTADO LÍQUIDO DO PERÍODO								20.770,95	20.770,95
RESULTADO EXTENSIVO								0,00	0,00
OPERAÇÕES COM INSTITUIÇÕES NO PERÍODO		0,00	0,00	0,00	0,00	0,00	0,00	0,00	0,00
POSICÃO NO FIM DO ANO 2019		0,00	0,00	0,00	350.323,65	0,00	626.579,01	20.770,95	997.673,61

### Demonstração das Alterações nos Fundos Próprios no período 2020

UNIDADE MONETÁRIA: Euros

Descrição	NOTAS	Fundos	Excedentes técnicos	Reservas	Resultados transitados	Excedentes de revalorização	Outras variações nos fundos patrimoniais	Resultado líquido do período	Total
POSICÃO NO INÍCIO DO PERÍODO 2020		0,00	0,00	0,00	350.323,65	0,00	626.579,01	20.770,95	997.673,61
ALTERAÇÕES NO PERÍODO		0,00	0,00	0,00	20.770,95	0,00	-16.392,34	-20.770,95	-16.392,34
RESULTADO LÍQUIDO DO PERÍODO								84.868,06	84.868,06
RESULTADO EXTENSIVO								0,00	0,00
OPERAÇÕES COM INSTITUIÇÕES NO PERÍODO		0,00	0,00	0,00	0,00	0,00	0,00	0,00	0,00
POSICÃO NO FIM DO ANO 2020		0,00	0,00	0,00	371.094,60	0,00	610.186,67	84.868,06	1.066.149,33

A Direção

O Contabilista Certificado

*Assessoria de Contabilidade*  
*Trabalho de Amador Simão*  
*Fátima Raquel de Raques dos Santos*  
*Jose ex. S. Pires*



MAPA DE CONTROLO DO(S) SUBSÍDIOS PARA INVESTIMENTO(S)

ANEXO OBRIGATORIO

Nome da IPSS:

Centro Social Paroquial de Lorvão

CG

Conta de Gerência das Instituições Particulares de Solidariedade Social

Ano NISS NIPC

2020 20006238636 502545852

Contas	Descrições	Ano Início Utilização Invest.º	Valor Total por entidade e empreend.º	Taxa de Amort	Valores anuais das reduções e das amortizações			Saldo Valor Liq. Ano N-1	Movimentos do ano		Saldo Valor Liq. Ano N			
					1º ao 3º	4º e 5º	6º ano		7º ao 50º	A Débito		A Crédito		
										Out Debitos		Recebiment	Out Creditos	
<b>593</b>	<b>Creche e CD Lorvão</b>													
	Subsídios													
59321	Seg Social - Pares		411.987,40 €				301.381,07 €	7.553,10 €	0,00 €	0,00 €	293.827,97 €			
593211	Creche / Centro de Dia de Lorvão		28.948,22 €				0,00 €	0,00 €			0,00 €			
5932111	Activo Fixo Tangíveis													
59321111	Infraestruturas													
59321112	Equipamento													
5932112	Activo Fixo Intangíveis		18.727,00 €				0,00 €	0,00 €	0,00 €	0,00 €	0,00 €			
59321121	Projectos		7.491,00 €				0,00 €	0,00 €			0,00 €			
59321122	Fiscalização													
59322	Município de Penacova		180.351,40 €				129.012,65 €	3.607,03 €	0,00 €	0,00 €	125.405,62 €			
593221	Creche e CD Lorvão													
59323	Freguesia do Lorvão		10.000,00 €				7.153,37 €	200,00 €	0,00 €	0,00 €	6.953,37 €			
593231	Creche e CD Lorvão													
	<b>Total Subsídios - Construção Sede</b>		657.505,02 €				437.547,09 €	11.360,13 €	0,00 €	0,00 €	426.186,96 €			
<b>4</b>	<b>Investimento</b>													
<b>43</b>	<b>Activo Fixo Tangíveis</b>													
4332	Edifícios													
433211	Creche e CD Lorvão	2009	732.018,18 €	2%	14.640,36 €	14.640,36 €	538.253,70 €	14.640,36 €			523.613,34 €			
4333	Equipam Básico	2009	107.791,85 €	16,66%	17.958,12 €	17.958,12 €	0,00 €	17.958,12 €			0,00 €			
4335	Equipam Administ	2009	2.694,88 €	16,66%	448,97 €	448,97 €	0,00 €	448,97 €			0,00 €			
4335	Equipam Informat	2009	2.566,75 €	20%	513,35 €	513,35 €	0,00 €	513,35 €			0,00 €			
	<b>Total Investimento - Construção Sede</b>		845.071,56 €				538.253,70 €				523.613,34 €			

O Contabilista Certificado

*Fátima Marques dos Santos*  
 Fátima Marques dos Santos  
 18 de Maio de 2020

(CC nº 39969)

## MAPA DE CONTROLO DO(S) SUBSÍDIOS PARA INVESTIMENTO(S)

ANEXO OBRIGATÓRIO

CG

 Conta de Gerência das Instituições  
Particulares de Solidariedade Social

 Ano 2020  
NISS 20006238636  
NIPC 502545852

Nome da IPSS:

 Centro Social Paroquial  
de Lorvão

Contas	Descrições	Ano Início Utilização Invest.º	Valor Total por entidade e empreend.º	Taxa de Amort.	Valores anuais das reduções e das amortizações			Saldo Valor Liq Ano N-1	Movimentos do ano			Saldo Valor Liq. Ano N		
					1º ao 3º	4º e 5º	6º ano		7º ao 50º	A Débito			A Crédito	
										Out Debitos	Recebiment		Out Creditos	
593	Construção do Lar Subsídios PRODER													
5933	Ampliação Construção do Lar	2013	145.528,90 €					124.332,74 €	2.858,23 €		0,00 €		121.474,51 €	
593222	Município Penacova Ampliação Construção do Lar	2013	74.366,58 €					64.699,18 €	2.173,98 €		0,00 €		62.525,20 €	
	<b>Total Subsídios - Ampliação para Lar</b>		<b>219.895,48 €</b>					<b>189.031,92 €</b>	<b>5.032,21 €</b>		<b>0,00 €</b>		<b>183.999,71 €</b>	
4	Investimento													
4332	Edifícios e Outras Construções													
433212	Lar de Idosos	2013	367.307,34 €	2%	7.346,15 €	7.346,15 €	7.346,15 €	326.557,34 €	7.346,15 €				319.211,19 €	
	<b>Total Investimento - Ampliação para Lar</b>		<b>367.307,34 €</b>					<b>326.557,34 €</b>					<b>319.211,19 €</b>	

Direção  
 Manuel António Pereira  
 Francisco de Jesus Santos  
 Fátima Helena de Paques dos Santos  
 José António de Jesus

O Contabilista Certificado

(CC nº 39969)



## Demonstração dos Resultados por Funções

Resposta Social - ERPI

Em 31 de Dezembro de 2020

UNIDADE MONETÁRIA (1)

RUBRICAS	NOTAS	PERÍODOS		
		2020	2019	Variância
Vendas e serviços prestados		228.580,88	227.422,47	0,51%
Custo das vendas e dos serviços prestados		-271.667,16	-262.591,71	-3,46%
	Resultado bruto	-43.086,28	-35.169,24	-22,51%
Outros Rendimentos		131.674,51	126.532,96	4,06%
Gastos de distribuição		0,00	0,00	0,00%
Gastos administrativos		-51.010,83	-48.099,01	-6,05%
Gastos de investigação e desenvolvimento		0,00	0,00	0,00%
Outros gastos		-109,39	-413,36	73,54%
	Resultado operacional (antes de gastos de financiamento e impostos)	37.468,01	42.851,35	-12,56%
Gastos de financiamento		-59,61	-55,87	-6,69%
	Resultados antes de impostos	37.408,40	42.795,48	-12,59%
Imposto sobre o rendimento do período		0,00	0,00	0,00%
	Resultado líquido do período	37.408,40	42.795,48	-12,59%

(1) - Euro

A Direção

*Rui Manuel Duarte*  
*Fátima da Fonseca Simões*  
*Fátima Ráfaela de Moraes dos Santos*  
*Luiz M. S. Lino*

O Contabilista Certificado

*[Assinatura]*  
(CC nº 39969)



Demonstração dos Resultados por Funções

Resposta Social - Centro de Dia

Em 31 de Dezembro de 2020

UNIDADE MONETÁRIA (1)

RUBRICAS	NOTAS	PERÍODOS		Variância
		2020	2019	
Vendas e serviços prestados		56.706,33	66.317,80	-14,49%
Custo das vendas e dos serviços prestados		-84.490,80	-87.383,01	3,31%
	Resultado bruto	-27.784,47	-21.065,21	-31,90%
Outros Rendimentos		72.896,79	47.379,16	53,86%
Gastos de distribuição		0,00	0,00	0,00%
Gastos administrativos		-33.439,99	-35.047,31	4,59%
Gastos de investigação e desenvolvimento		0,00	0,00	0,00%
Outros gastos		-58,33	-61,89	5,75%
Resultado operacional (antes de gastos de financiamento e impostos)		11.614,00	-8.795,25	232,05%
Gastos de financiamento		-33,46	-48,58	31,12%
	Resultados antes de impostos	11.580,54	-8.843,83	230,94%
Imposto sobre o rendimento do período		0,00	0,00	0,00%
	Resultado líquido do período	11.580,54	-8.843,83	230,94%

(1) - Euro

A Direção

*[Handwritten signature]*  
*[Handwritten signature]*  
*[Handwritten signature]*  
*[Handwritten signature]*



O Contabilista Certificado

*[Handwritten signature]*  
 ( CC nº 39969)





## Demonstração dos Resultados por Funções

Resposta Social - Serviço de Apoio Domiciliário

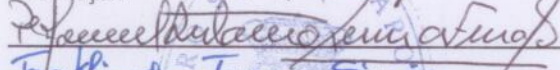
Em 31 de Dezembro de 2020

UNIDADE MONETÁRIA (1)


RUBRICAS	NOTAS	PERÍODOS		
		2020	2019	Variância
Vendas e serviços prestados		59.792,64	65.735,39	-9,04%
Custo das vendas e dos serviços prestados		-122.300,48	-128.549,66	4,86%
	Resultado bruto	-62.507,84	-62.814,27	0,49%
Outros Rendimentos		122.415,45	104.047,30	17,65%
Gastos de distribuição		0,00	0,00	0,00%
Gastos administrativos		-24.188,46	-25.907,75	6,64%
Gastos de investigação e desenvolvimento		0,00	0,00	0,00%
Outros gastos		-52,92	-61,89	14,49%
	Resultado operacional (antes de gastos de financiamento e impostos)	35.666,23	15.263,39	133,67%
Gastos de financiamento		-30,04	-48,58	38,16%
	Resultados antes de impostos	35.636,19	15.214,81	134,22%
Imposto sobre o rendimento do período		0,00	0,00	0,00%
	Resultado líquido do período	35.636,19	15.214,81	134,22%

(1) - Euro

A Direção

  
João António Simões  
Fátima Margarida Rodrigues dos Santos  
João António Simões

O Contabilista Certificado

  
(CC nº 39969)



Demonstração dos Resultados por Funções

Resposta Social - Creche

Em 31 de Dezembro de 2020

UNIDADE MONETÁRIA (1)

RUBRICAS	NOTAS	PERÍODOS		Variância
		2020	2019	
Vendas e serviços prestados		16.048,11	16.225,18	-1,09%
Custo das vendas e dos serviços prestados		-60.751,42	-71.544,02	15,09%
Resultado bruto		-44.703,31	-55.318,84	19,19%
Outros Rendimentos		60.302,96	44.287,41	36,16%
Gastos de distribuição		0,00	0,00	0,00%
Gastos administrativos		-16.364,30	-20.898,51	21,70%
Gastos de investigação e desenvolvimento		0,00	0,00	0,00%
Outros gastos		-12,04	-34,37	64,97%
Resultado operacional (antes de gastos de financiamento e impostos)		-776,69	-31.964,31	97,57%
Gastos de financiamento		-7,73	-26,96	71,33%
Resultados antes de impostos		-784,42	-31.991,27	97,55%
Imposto sobre o rendimento do período		0,00	0,00	0,00%
Resultado líquido do período		-784,42	-31.991,27	97,55%

(1) - Euro

A Direção

*Rafael António Guimarães*  
*Franklin de Jesus Simões*  
*Fátima Margarida Marques dos Santos*  
*Fernando S. Lires*

O Contabilista Certificado

*[Assinatura]*  
(CC nº 39969)





Demonstração dos Resultados por Funções

Atividade - Cantinas Sociais

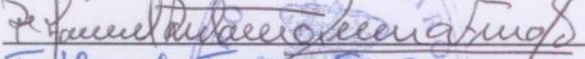
Em 31 de Dezembro de 2020

UNIDADE MONETÁRIA (1)


RUBRICAS	NOTAS	PERÍODOS		Variância
		2020	2019	
Vendas e serviços prestados		1.565,00	1.825,00	-14,25%
Custo das vendas e dos serviços prestados		-1.348,56	-1.399,29	3,63%
Resultado bruto		216,44	425,71	-49,16%
Outros Rendimentos		0,00	0,00	0,00%
Gastos de distribuição		0,00	0,00	0,00%
Gastos administrativos		-145,00	-338,65	57,18%
Gastos de investigação e desenvolvimento		0,00	0,00	0,00%
Outros gastos		0,00	0,00	0,00%
Resultado operacional (antes de gastos de financiamento e impostos)		71,44	87,06	-17,94%
Gastos de financiamento		0,00	0,00	0,00%
Resultados antes de impostos		71,44	87,06	-17,94%
Imposto sobre o rendimento do período		0,00	0,00	0,00%
Resultado líquido do período		71,44	87,06	-17,94%

(1) - Euro

A Direção

  
Franklin da Fonseca Simões  
Fátima Catarina Marques dos Santos  
Luís de S. Lúcio

O Contabilista Certificado

  
( CC nº 39969 )



### Demonstração dos Resultados por Funções

Atividade - Outras Actividades (Refeições, Venda de fraldas, Lavandaria)

Em 31 de Dezembro de 2020

UNIDADE MONETÁRIA (1)

RUBRICAS	NOTAS	PERÍODOS		
		2020	2019	Variância
Vendas e serviços prestados		34.647,63	43.821,14	-20,93%
Custo das vendas e dos serviços prestados		-28.058,60	-34.714,36	19,17%
	Resultado bruto	6.589,03	9.106,78	-27,65%
Outros Rendimentos		602,26	603,79	-0,25%
Gastos de distribuição		0,00	0,00	0,00%
Gastos administrativos		-6.163,64	-6.201,87	0,62%
Gastos de investigação e desenvolvimento		0,00	0,00	0,00%
Outros gastos		-71,74	0,00	0,00%
	Resultado operacional (antes de gastos de financiamento e impostos)	955,91	3.508,70	-72,76%
Gastos de financiamento		0,00	0,00	0,00%
	Resultados antes de impostos	955,91	3.508,70	-72,76%
Imposto sobre o rendimento do período		0,00	0,00	0,00%
	Resultado líquido do período	955,91	3.508,70	-72,76%

(1) - Euro

A Direção

*[Handwritten signature]*  
\_\_\_\_\_  
António de Jesus Júnior  
\_\_\_\_\_  
Fátima Margarida Marques dos Santos  
\_\_\_\_\_  
Jorge de S. Lizes  
\_\_\_\_\_

O Contabilista Certificado

*[Handwritten signature]*  
\_\_\_\_\_  
( CC nº 39969 )